




2007/05/31

PLACHTOVÉ KONSTRUKCE
PLACHTOVÉ KONŠTRUKCIE
KONSTRUKCJE PLANDEKOWE



CS Max



NÁSTAVBA CS MAX

NADSTAVBA CS MAX

NADBUDOWA CS MAX

CZ

CS Max:

Moderní hliníková nástavba určená pro maximální nákladku materiálu. Stavebnicová konstrukce umožňuje mnoho variant nástaveb. Lehký hliníkový kyt je dodáván v předmontovaném stavu dle přesných požadavků nástavbářů. Jednotlivé díly pro stavbu naleznete v příloženém katalogu a snadná montáž je vidět v jednoduchém montážním návodu.

SK


CS Max:

Moderná hliníková nadstavba určená pre maximálnu nákladku materiálu. Stavebnicová konštrukcia umožňuje mnoho variant nadstavieb. Ľahký hliníkový kit je dodávaný v pred montovanom stave podľa presných požiadaviek nadstavbárov. Jednotlivé diely pre stavbu nájdete v priloženom katalógu a montáž je vidieť v jednoduchom montážnom návode.

PL

CS Max:

Nowoczesna aluminiowa zabudowa przeznaczona do maksymalnego załadunku towaru. Kompletna konstrukcja umożliwia wykonanie wielu wariantów zabudowy. Lekki aluminiowy kit jest dostarczany wstępnie zmontowany zgodnie ze szczegółową dokumentacją techniczną firmy zabudowującej. Pojedyncze elementy do zabudowy znajdziecie w załączonym katalogu, a łatwy montaż jest przedstawiony w instrukcji montażowej.




ALU-S.V.
www.alu-sv.com

ČESKO: Průmyslová 2, 102 00 Praha 10 - Hostivař, Tel.: +420 266 090 511
SLOVENSKO: Kamenná 19, 010 01 Žilina, Tel.: +421 41 707 39 11
POLSKA: ul. Wrocławska 33d, Długołęka, 55-095 Mirków, Tel.: +48 71 330 53 11

3.8.1.

SLOŽENÍ NÁSTAVBY CS MAX / ZLOŽENIE NÁDSTAVBY CS MAX / SKŁAD NADBUDOWY CS MAX



Objednávka

INDEX

- 1 *Třístranná shrnovací střecha Sesam slimliner / Trojstranná zhrňovacia strecha Sesam slimliner / Trójstronny przesuwny dach Sesam Slimliner str.(3.8.7-3.8.20)*
- 1a *Pevná střecha / Pevná strecha / Dach stały str.(3.8.21-3.8.22)*
- 1b *Třístranná shrnovací střecha Edscha CS Lite plus / Trojstranná zhrňovacia strecha Edscha CS Lite plus / Trójstronny przesuwny dach Edscha CS Lite plus str.(3.8.23- 3.8.24)*
- 2 *Dvoukřídlá zadní vrata / Dwojkřídlové zadné dvere / Drzwi tylne dwuskrzydłowe str.(3.8.25-3.8.27)*
- 3 *Přední čelo a Al sloupky / Predné čelo a Al stĺpiky / Ściana przednia i Al. słupki str.(3.8.29-3.8.34)*
- 4 *Boční sloupek / Bočný stĺpik / Słupki boczne str.(3.8.35-3.8.42)*
- 5 *CS plato / CS plato / Rama CS str.(3.8.43-3.8.44)*
- 6 *Přidružené komponenty / Pridružené komponenty / Pozostałe komponenty str.(3.8.45-3.8.48)*



Technická informace / Technická informácia / Informacja techniczna:

Nástavbu je možné objednat jako celek, i jednotlivé její části. / Nadstavbu je možné objednať ako celok i jej jednotlivé časti. / Nadbudowę można zamówić jako całość, jak również poszczególne jej części.